

Cuadro nº 1

CUADRO DE OCUPACIÓN POR CLASE y CATEGORÍA

ALOJAMIENTO TURÍSTICO REGISTRADO SMANDES - DICIEMBRE 2.017

DATOS ACUMULADOS DESDE EL 01 AL 31 DICIEMBRE DE 2017

Clase	Categoría	Plazas			Unidades		
		Ofrecidas	Ocupadas	%	Ofrecidas	Ocupadas	%
Albergue	categoria unica	7420	2435	32.82 %	2257	958	42.45 %
Subtotal Albergue		7420	2435	32.82 %	2257	958	42.45 %
Apart Hotel	1 Estrella	3296	579	17.57 %	898	186	20.71 %
Apart Hotel	2 Estrellas	17613	8918	50.63 %	4107	2340	56.98 %
Apart Hotel	3 Estrellas	45075	17223	38.21 %	11765	5444	46.27 %
Subtotal Apart Hotel		65984	26720	40.49 %	16770	7970	47.53 %
Areas Rurales	categoria unica	145	32	22.07 %	58	16	27.59 %
Subtotal Areas Rurales		145	32	22.07 %	58	16	27.59 %
Cabaña	1 Estrella	1980	344	17.37 %	402	102	25.37 %
Cabaña	2 Estrellas	20640	5582	27.04 %	3719	1509	40.58 %
Cabaña	3 Estrellas	20115	6274	31.19 %	3851	1637	42.51 %
Subtotal Cabaña		42735	12200	28.55 %	7972	3248	40.74 %
Hostería	1 Estrella	1218	262	21.51 %	468	110	23.50 %
Hostería	2 Estrellas	3476	919	26.44 %	1202	386	32.11 %
Hostería	3 Estrellas	11240	3804	33.84 %	4932	1890	38.32 %
Hostería	4 Estrellas	1160	466	40.17 %	580	244	42.07 %
Subtotal Hostería		17094	5451	31.89 %	7182	2630	36.62 %
Hotel	1 Estrella	3038	843	27.75 %	1116	424	37.99 %
Hotel	2 Estrellas	10098	3748	37.12 %	4136	1847	44.66 %
Hotel	3 Estrellas	14981	4553	30.39 %	6653	2318	34.84 %
Hotel	4 Estrellas	6510	1101	16.91 %	2821	567	20.10 %
Hotel	5 Estrellas	5394	1554	28.81 %	2635	787	29.87 %
Subtotal Hotel		40021	11799	29.48 %	17361	5943	34.23 %
Residencial	categoria unica	0	0	0,00%	0	0	0,00%
Subtotal Residencial		0	0	0,00%	0	0	0,00%
Totales		173399	58637	33,82	51600	20765	40,24

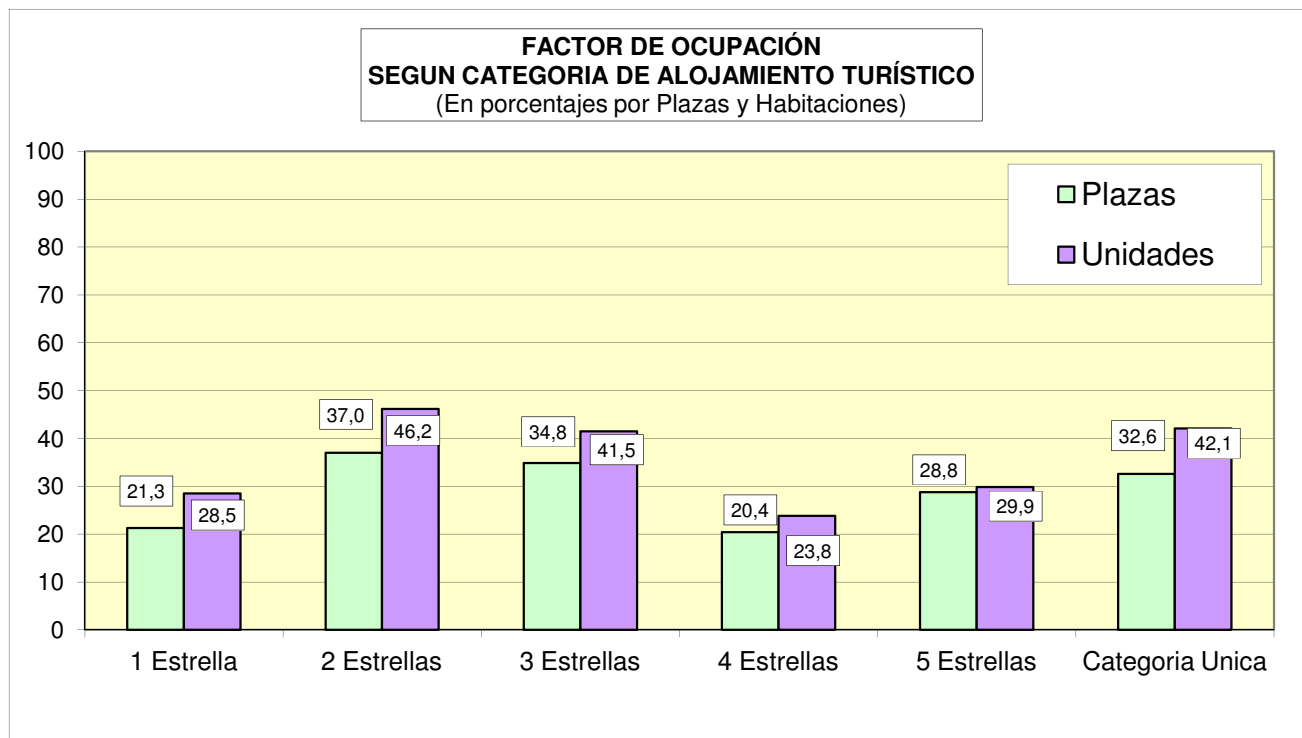
FUENTE: SECRETARIA DE TURISMO, PRODUCCIÓN y DEPORTE
ELABORACION PROPIA

Cuadro nº 2

CUADRO DE OCUPACIÓN POR CATEGORIA DE ALOJAMIENTO TURÍSTICO SAN MARTÍN DE LOS ANDES - ALOJAMIENTOS TURÍSTICOS REGISTRADOS

DATOS ACUMULADOS DESDE EL 01 AL 31 DE DICIEMBRE DE 2017

Categorías	Plazas			Unidades		
	Ofrecidas	Ocupadas	%	Ofrecidas	Ocupadas	%
1 Estrella	9532	2028	21,28	2884	822	28,50
2 Estrellas	51827	19167	36,98	13164	6082	46,20
3 Estrellas	91411	31854	34,85	27201	11289	41,50
4 Estrellas	7670	1567	20,43	3401	811	23,85
5 Estrellas	5394	1554	28,81	2635	787	29,87
Categoría Unica	7565	2467	32,61	2315	974	42,07
Totales	173399	58637	33,82	51600	20765	40,24



FUENTE: SECRETARIA DE TURISMO, PRODUCCIÓN y DEPORTE
 ELABORACION PROPIA

Cuadro nº 3

OCUPACIÓN MENSUAL EN ALOJAMIENTOS TURÍSTICOS

SINTESIS DIARIA GENERAL - MES DE DICIEMBRE DE 2.017

Día	Alojs	Plazas			Unidades		
		Ofrecidas	Ocupadas	%	Ofrecidas	Ocupadas	%
1	140	5724	1742	30,43	1719	668	38,86
SA 2	139	5695	1702	29,89	1713	636	37,13
DO 3	140	5748	1344	23,38	1726	526	30,48
4	140	5730	1288	22,48	1721	501	29,11
5	137	5626	1384	24,60	1704	541	31,75
6	142	5774	1368	23,69	1733	562	32,43
7	139	5686	1617	28,44	1710	661	38,65
8	137	5600	2831	50,55	1686	982	58,24
SA 9	139	5689	3152	55,41	1712	1034	60,40
DO 10	142	5737	1619	28,22	1725	592	34,32
11	137	5609	1412	25,17	1683	529	31,43
12	141	5764	1368	23,73	1720	516	30,00
13	138	5702	1296	22,73	1709	518	30,31
14	141	5774	1711	29,63	1726	648	37,54
15	134	5532	1658	29,97	1671	615	36,80
SA 16	131	5444	1624	29,83	1635	574	35,11
DO 17	131	5467	1337	24,46	1648	476	28,88
18	134	5498	1320	24,01	1634	516	31,58
19	137	5559	1354	24,36	1639	489	29,84
20	132	5397	1386	25,68	1578	492	31,18
21	133	5395	1427	26,45	1587	498	31,38
22	132	5345	1362	25,48	1574	475	30,18
SA 23	132	5326	1529	28,71	1562	509	32,59
DO 24	134	5391	1410	26,15	1574	496	31,51
25	132	5288	1911	36,14	1557	666	42,77
26	138	5466	1972	36,08	1604	689	42,96
27	137	5455	2196	40,26	1604	750	46,76
28	144	5719	2607	45,58	1670	899	53,83
29	145	5753	3484	60,56	1692	1148	67,85
SA 30	145	5753	4117	71,56	1692	1274	75,30
DO 31	145	5753	4109	71,42	1692	1285	75,95
TOTALES		173399	58637	33,82	51600	20765	40,24

FUENTE: SECRETARIA DE TURISMO, PRODUCCIÓN y DEPORTE
ELABORACION PROPIA

Cuadro nº 4

VARIACIÓN DIARIA COMPARATIVA DE LA OCUPACIÓN EN ALOJAMIENTOS TURÍSTICOS REGISTRADOS

MES DE DICIEMBRE - PERIODO 2010 A 2017

	2010	2011	2012	2013	2014	2015	2016	2017									
1	1216	775	1264	1277	1471	1531	1584	1742									
2	731	792	929	1356	1318	1531	1459	1702									
3	767	827	1168	1304	1236	1523	1601	1344									
4	685	663	1257	1119	1417	2388	1308	1288									
5	596	647	1128	1224	1976	4438	1375	1384									
6	667	666	1186	1517	2946	4300	1524	1368									
7	702	837	1348	1402	2823	4141	2171	1617									
8	1008	1133	1432	1379	1648	1742	3511	2831									
9	1165	1280	1083	1395	1458	1176	3825	3152									
10	1312	1281	1072	1404	1324	491	3540	1619									
11	827	1070	1130	1358	1477	1321	1594	1412									
12	1145	805	1236	1317	1506	1369	1533	1368									
13	1104	925	1064	1457	1603	1185	1315	1296									
14	761	996	1036	1458	1464	1222	1270	1711									
15	1041	1005	1191	1174	1443	1007	1258	1658									
16	956	994	948	1224	1411	1117	1309	1624									
17	694	856	1037	1281	1348	1291	1304	1337									
18	750	675	1072	1318	1326	1473	1251	1320									
19	956	624	1067	1166	1485	1518	1221	1354									
20	891	639	1011	1485	1607	1264	1245	1386									
21	830	272	1092	1649	1489	1368	1184	1427									
22	863	410	1264	1501	1667	1348	1332	1362									
23	544	447	1563	1541	1738	1581	1606	1529									
24	733	602	1454	1561	2344	1885	1900	1410									
25	563	790	1668	1828	2360	2234	1888	1911									
26	404	868	1801	2055	2893	2288	1904	1972									
27	688	1271	2149	2810	3655	2694	2161	2196									
28	900	1284	2201	3445	3807	2825	2573	2607									
29	1032	1277	2855	3823	4169	3154	2688	3484									
30	1090	850	3471	4025	4390	3685	3031	4117									
31	1204	425	3473	4280	4586	3942	3470	4109									
	26825	25986	45650	55133	65385	63032	58935	58637									
										DATOS ACUMULADOS AL DÍA 31/12							
									2010	2011	2012	2013	2014	2015	2016	2017	
									26825	25986	45650	55133	65385	63032	58935	58637	
										VARIACIONES AÑO 2017 vs							
									2010	2011	2012	2013	2014	2015	2016		
									118,6	125,6	28,4	6,4	-10,3	-7,0	-0,5		

FUENTE: SECRETARIA DE TURISMO, PRODUCCIÓN y DEPORTE
ELABORACION PROPIA

Cuadro nº 5

CUADRO DE OCUPACION POR CLASE y CATEGORIA

ALOJAMIENTO TURISTICO REGISTRADO SMANDES - DICIEMBRE 2.017

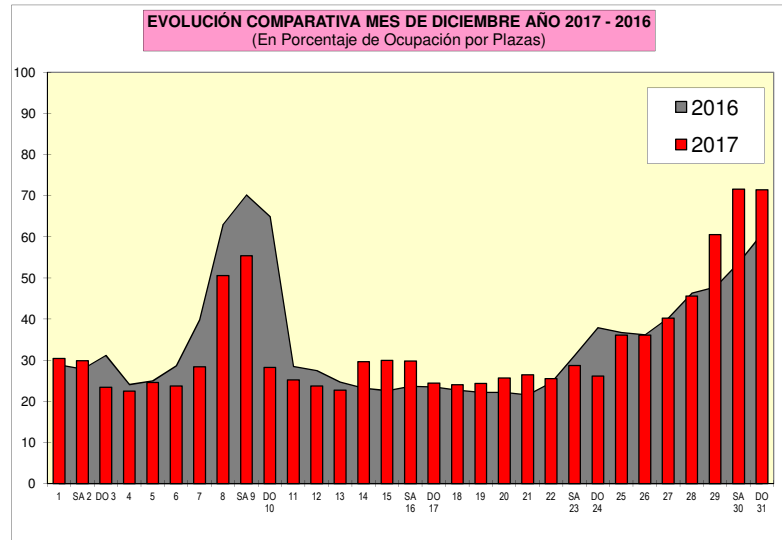
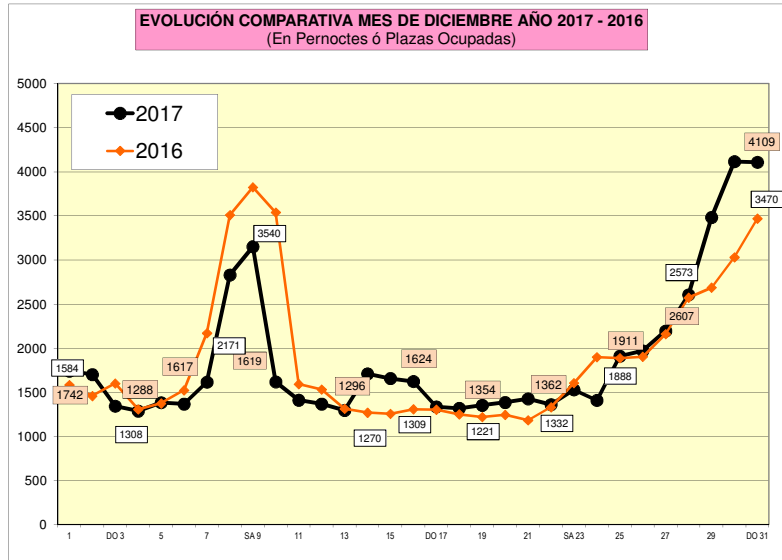
DATOS CORRESPONDIENTES AL 31 DE DICIEMBRE DE 2017

Clase	Categoría	Plazas			Unidades		
		Ofrecidas	Ocupadas	%	Ofrecidas	Ocupadas	%
Albergue	categoria unica	240	188	78.33 %	73	62	84.93 %
Subtotal Albergue		240	188	78.33 %	73	62	84.93 %
Apart Hotel	1 Estrella	113	51	45.13 %	31	15	48.39 %
Apart Hotel	2 Estrellas	629	506	80.45 %	147	131	89.12 %
Apart Hotel	3 Estrellas	1551	1213	78.21 %	402	340	84.58 %
Subtotal Apart Hotel		2293	1770	77.19 %	580	486	83.79 %
Areas Rurales	categoria unica	5	2	40.00 %	2	1	50.00 %
Subtotal Areas Rurales		5	2	40.00 %	2	1	50.00 %
Cabaña	1 Estrella	84	47	55.95 %	18	11	61.11 %
Cabaña	2 Estrellas	696	535	76.87 %	128	111	86.72 %
Cabaña	3 Estrellas	663	493	74.36 %	127	106	83.46 %
Subtotal Cabaña		1443	1075	74.50 %	273	228	83.52 %
Hostería	1 Estrella	75	47	62.67 %	30	19	63.33 %
Hostería	2 Estrellas	103	55	53.40 %	36	24	66.67 %
Hostería	3 Estrellas	367	249	67.85 %	161	117	72.67 %
Hostería	4 Estrellas	38	36	94.74 %	19	19	100.00 %
Subtotal Hostería		583	387	66.38 %	246	179	72.76 %
Hotel	1 Estrella	98	75	76.53 %	36	35	97.22 %
Hotel	2 Estrellas	206	123	59.71 %	83	56	67.47 %
Hotel	3 Estrellas	501	268	53.49 %	223	130	58.30 %
Hotel	4 Estrellas	210	63	30.00 %	91	34	37.36 %
Hotel	5 Estrellas	174	158	90.80 %	85	74	87.06 %
Subtotal Hotel		1189	687	57.78 %	518	329	63.51 %
Residencial	categoria unica	0	0	0,00%	0	0	0,00%
Subtotal Residencial		0	0	0,00%	0	0	0,00%
Totales		5753	4109	71,42	1692	1285	75,95

FUENTE: SECRETARIA DE TURISMO, PRODUCCIÓN y DEPORTE
ELABORACION PROPIA

DICIEMBRE

Cuadro nº 6



FUENTE: SECRETARIA DE TURISMO, PRODUCCIÓN y DEPORTE
ELABORACION PROPIA

DÍAS	2016			2017			2016			2017			VARIACION 2017/ 2016					
	PLAZAS OFRECIDAS	PLAZAS OCUPADAS	%	PLAZAS OFRECIDAS	PLAZAS OCUPADAS	%	UNIDADES OFRECIDAS	UNIDADES OCUPADAS	%	UNIDADES OFRECIDAS	UNIDADES OCUPADAS	%	En PLAZAS					
	2016	2017	DIARIO	2016	2017	ACUMULADO	2016	2017										
1	5483	1584	28,89	5724	1742	30,43	1668	624	37,41	1719	668	38,86	1584	1742				
SA 2	5236	1459	27,86	5695	1702	29,89	1613	588	36,45	1713	636	37,13	3043	3444				
DO 3	5133	1601	31,19	5748	1344	23,38	1589	581	36,56	1726	526	30,48	4644	4788				
4	5423	1308	24,12	5730	1288	22,48	1646	507	30,80	1721	501	29,11	5952	6076				
5	5497	1375	25,01	5626	1384	24,60	1670	550	32,93	1704	541	31,75	7327	7460				
6	5314	1524	28,68	5774	1368	23,69	1632	569	34,87	1733	562	32,43	8851	8828				
7	5440	2171	39,91	5686	1617	28,44	1669	787	47,15	1710	661	38,65	11022	10445				
8	5567	3511	63,07	5600	2831	50,55	1699	1168	68,75	1686	982	58,24	14533	13276				
SA 9	5447	3825	70,22	5689	3152	55,41	1664	1249	75,06	1712	1034	60,40	18358	16428				
DO 10	5447	3540	64,99	5737	1619	28,22	1664	1155	69,41	1725	592	34,32	21898	18047				
11	5591	1594	28,51	5609	1412	25,17	1698	587	34,57	1683	529	31,43	23492	19459				
12	5570	1533	27,52	5764	1368	23,73	1701	574	33,74	1720	516	30,00	25025	20827				
13	5327	1315	24,69	5702	1296	22,73	1630	527	32,33	1709	518	30,31	26340	22123				
14	5470	1270	23,22	5774	1711	29,63	1657	499	30,11	1726	648	37,54	27610	23834				
15	5558	1258	22,63	5532	1658	29,97	1678	506	30,15	1671	615	36,80	28868	25492				
SA 16	5520	1309	23,71	5444	1624	29,83	1653	506	30,61	1635	574	35,11	30177	27116				
DO 17	5540	1304	23,54	5467	1337	24,46	1659	488	29,42	1648	476	28,88	31481	28453				
18	5496	1251	22,76	5498	1320	24,01	1646	433	26,31	1634	516	31,58	32732	29773				
19	5503	1221	22,19	5559	1354	24,36	1649	432	26,20	1639	489	29,84	33953	31127				
20	5606	1245	22,21	5397	1386	25,68	1672	443	26,50	1578	492	31,18	35198	32513				
21	5479	1184	21,61	5395	1427	26,45	1649	430	26,08	1587	498	31,38	36382	33940				
22	5418	1332	24,58	5345	1362	25,48	1638	470	28,69	1574	475	30,18	37714	35302				
SA 23	5147	1606	31,20	5326	1529	28,71	1520	525	34,54	1562	509	32,59	39320	36831				
DO 24	5005	1900	37,96	5391	1410	26,15	1461	625	42,78	1574	496	31,51	41220	38241				
25	5132	1888	36,79	5288	1911	36,14	1510	617	40,86	1557	666	42,77	43108	40152				
26	5260	1904	36,20	5466	1972	36,08	1559	641	41,12	1604	689	42,96	45012	42124				
27	5364	2161	40,29	5455	2196	40,26	1599	730	45,65	1604	750	46,76	47173	44320				
28	5556	2573	46,31	5719	2607	45,58	1639	875	53,39	1670	899	53,83	49746	46927				
29	5624	2688	47,80	5753	3484	60,56	1658	900	54,28	1692	1148	67,85	52434	50411				
SA 30	5648	3031	53,67	5753	4117	71,56	1665	973	58,44	1692	1274	75,30	55465	54528				
DO 31	5711	3470	60,76	5753	4109	71,42	1687	1109	65,74	1692	1285	75,95	58935	58637				
							168512	58935	34,97	173399	58637	33,82	50742	20668	40,73	51600	20765	40,24

NOTA: Porcentajes de ocupación por plazas

AÑO	PORCENTAJES	
	PLAZAS OFRECIDAS	HABILITADAS
2017	33,8	40,2
2016	35,0	40,7
2015	34,5	38,4
2014	35,5	40,7
2013	29,5	35,1
2012	24,8	30,2
2011	14,0	17,3
2010	13,7	16,9
2009	18,9	23,1
2008	18,4	22,3
2007	28,1	35,7
2006	27,9	35,8
2005	26,4	34,8
2004	23,9	32,6
2003	23,6	33,2
2002	26,0	34,6
2001	15,2	19,7
2000	15,4	19,8

18,4 ↑ -0,5 ↓